
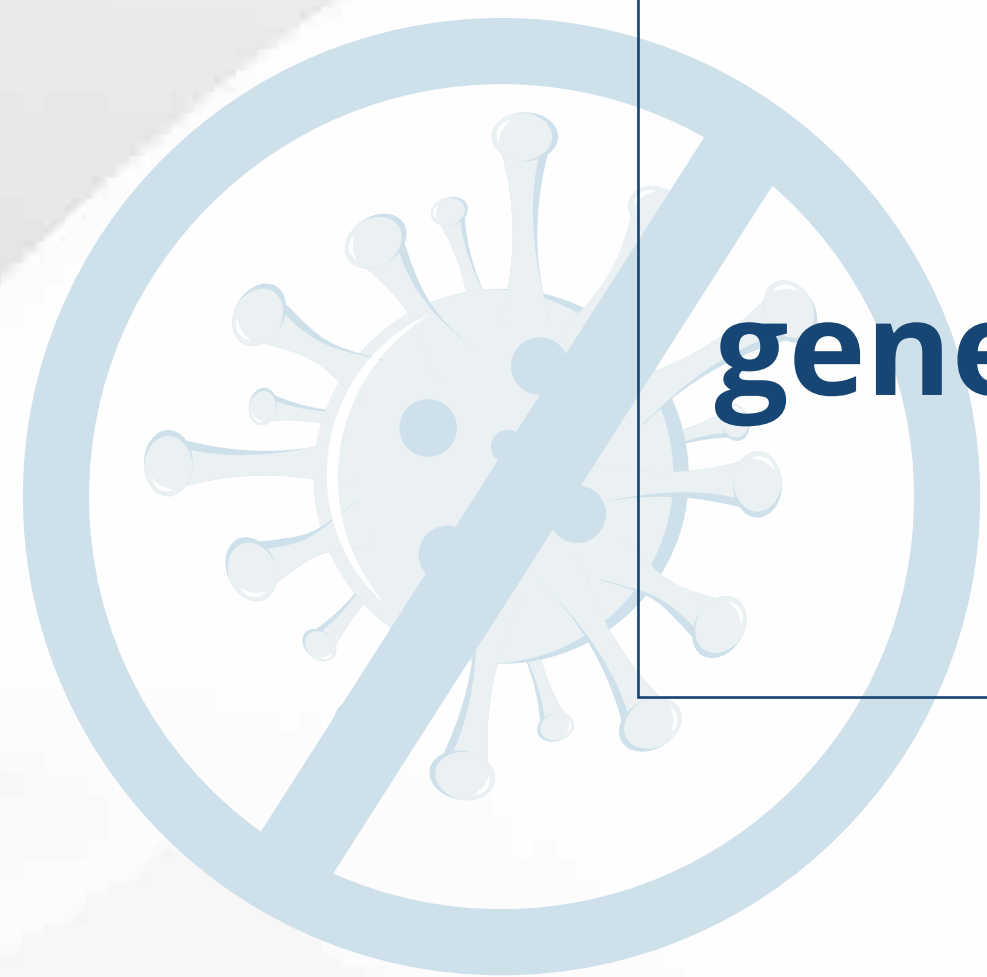


**Basado en la mejor evidencia disponible y consideraciones de expertos en bioseguridad, se plantea el siguiente protocolo de atención en Ortodoncia minimizando la generación de aerosoles para pacientes durante la pandemia de **SARS-COV-2**.**



**Asociación de Ortodoncistas  
de Guatemala**



Asociación  
de Ortodontistas  
de Guatemala

## Preparación para la reapertura del consultorio: **Administración**



- 1 Establezca la fecha de apertura y los procedimientos a realizar**



Asociación  
de Ortodoncistas  
de Guatemala

## Preparación para la reapertura del consultorio: **Administración**




- 2** Realice un inventario de los EPP disponibles y ordene la adquisición de los elementos faltantes



Asociación  
de Ortodoncistas  
de Guatemala

## Preparación para la reapertura del consultorio: **Administración**



**3** Agende el mantenimiento de equipos



Asociación  
de Ortodoncistas  
de Guatemala

## Preparación para la reapertura del consultorio: **Personal**



- 1 Refuerzo del personal sobre los procedimientos universales de bioseguridad y esterilización del consultorio**



Asociación  
de Ortodontistas  
de Guatemala

## Preparación para la reapertura del consultorio: Personal



**2** Educación para una temprana identificación de infección



Asociación  
de Ortodoncistas  
de Guatemala

## Preparación para la reapertura del consultorio: **Personal**

### 3 Informar al personal que debe permanecer en casa si:



- Tienen síntomas similares a los de la gripe o sospechan ser positivos en SARS-COV-2
- Tienen fiebre con o sin presencia de dolor muscular y molestias en la garganta
- Tienen condiciones crónicas graves o están inmunocomprometidos
- Han estado en contacto con alguien diagnosticado con SARS-COV-2
- Tienen dificultad para respirar o falta de aliento, deben buscar atención médica



Asociación  
de Ortodoncistas  
de Guatemala

## Preparación para la reapertura del consultorio: **Pacientes**



- 1 Informe la reapertura y dé a conocer los protocolos adoptados en el consultorio**





Asociación  
de Ortodoncistas  
de Guatemala

## Preparación para la reapertura del consultorio: **Pacientes**



- 2 Explique los mecanismos virtuales para la asignación de citas, solución de inquietudes y pago electrónico sin contacto**



Asociación  
de Ortodoncistas  
de Guatemala

## Preparación para la reapertura del consultorio: **Pacientes**

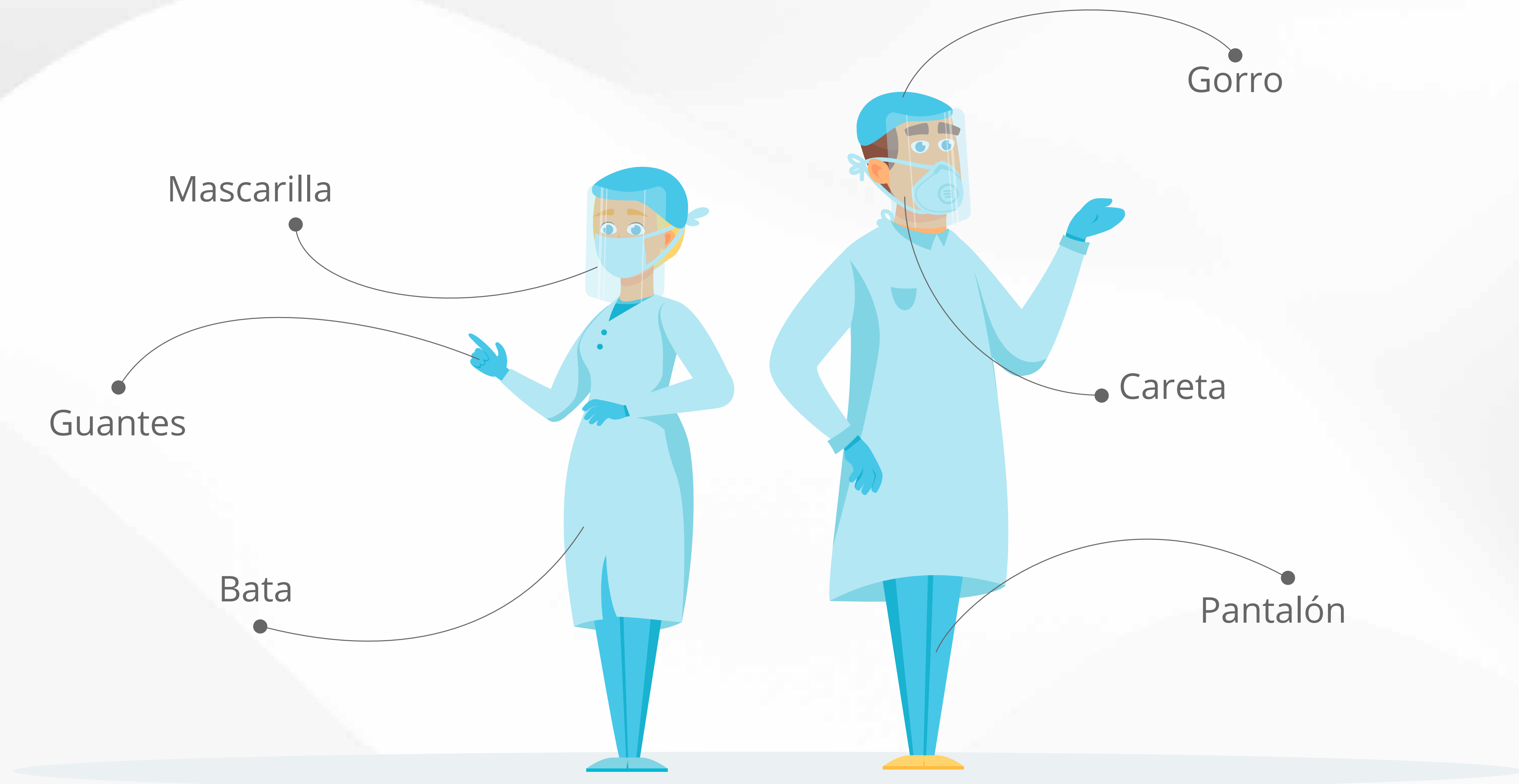


- 3** Entregue toda la información de forma electrónica, excepto el consentimiento informado que será firmado en el consultorio



Asociación  
de Ortodoncistas  
de Guatemala

## Elementos de protección personal recomendados



1

Ortodoncistas y auxiliares de clínicas



Asociación  
de Ortodoncistas  
de Guatemala

## Elementos de protección personal recomendados



### 2 Recepción y personal administrativo



Asociación  
de Ortodontistas  
de Guatemala

## Contacto telefónico inicial con el paciente

**1** Se debe hacer exclusivamente por vías telefónica o electrónica

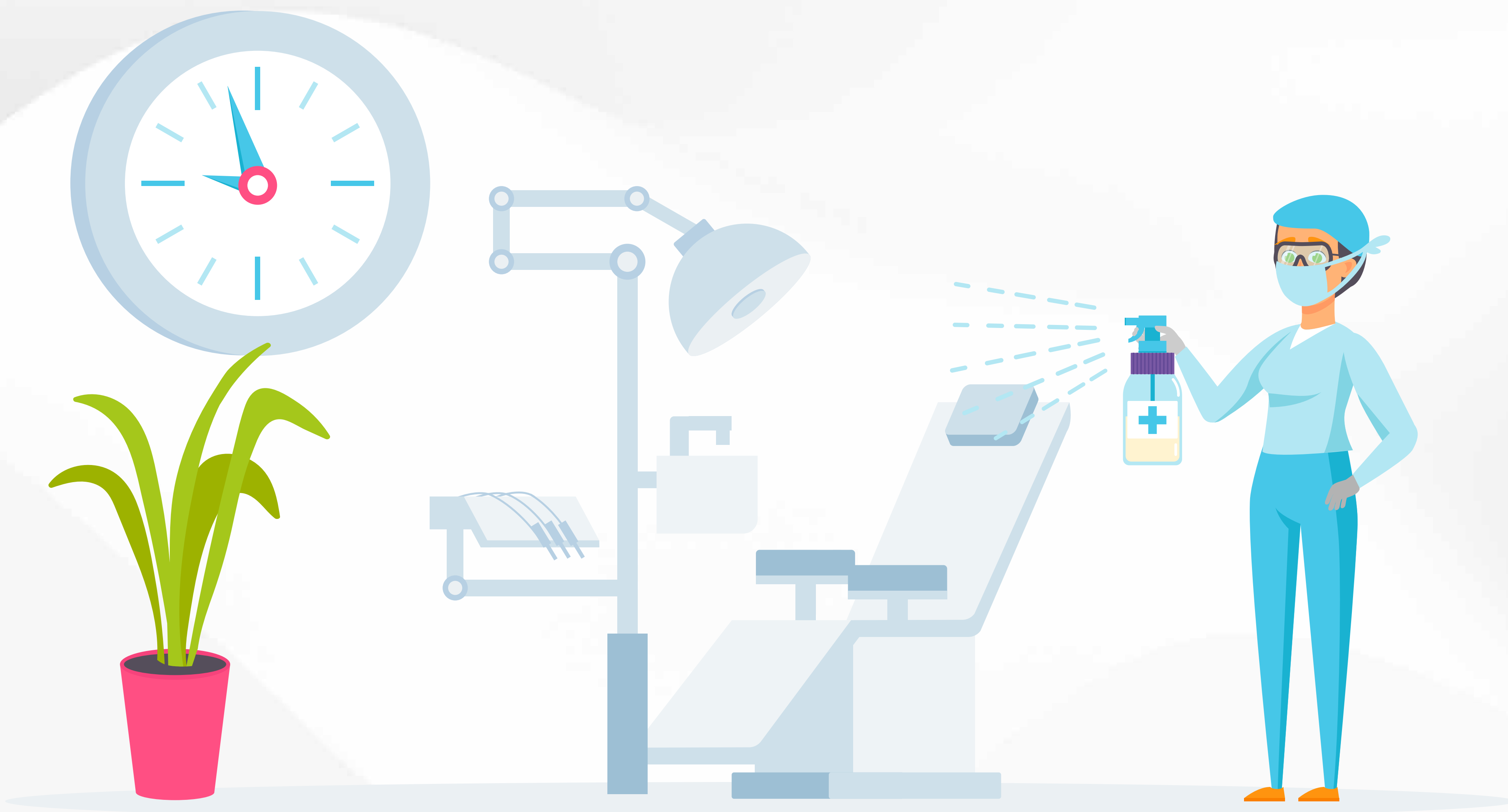


- ¿Tiene o ha tenido fiebre en los últimos 14 días?
- ¿Ha tenido problemas respiratorios incluida la tos durante los últimos 14 días?
- ¿Ha estado en contacto con personas que hayan tenido cuadros de fiebre, tos o dificultad respiratoria en los últimos 14 días?
- ¿En los últimos 14 días, usted o alguien de su familia, amigos o colegas ha tenido contacto con alguien diagnosticado con COVID-19?



Asociación  
de Ortodoncistas  
de Guatemala

## Distribución de la agenda




- 2** Permita que en la programación de la agenda entre pacientes exista un lapso de tiempo para garantizar la adecuada desinfección de zonas clínicas y preparación de sala de espera



Asociación  
de Ortodoncistas  
de Guatemala

## Requisitos para los pacientes



- 1 Debe asistir solo a la cita o, si requiere compañía podrá ser una sola persona menor de 60 años**



Asociación  
de Ortodoncistas  
de Guatemala

## Requisitos para los pacientes



**2** Solicite puntualidad en el cumplimiento de las citas





Asociación  
de Ortodontistas  
de Guatemala

## Requisitos para los pacientes



- 3 Debe asistir con mascarilla, no debe llevar objetos en las manos y su billetera y teléfono móvil deberán estar guardados**



Asociación  
de Ortodoncistas  
de Guatemala

## Requisitos para los pacientes



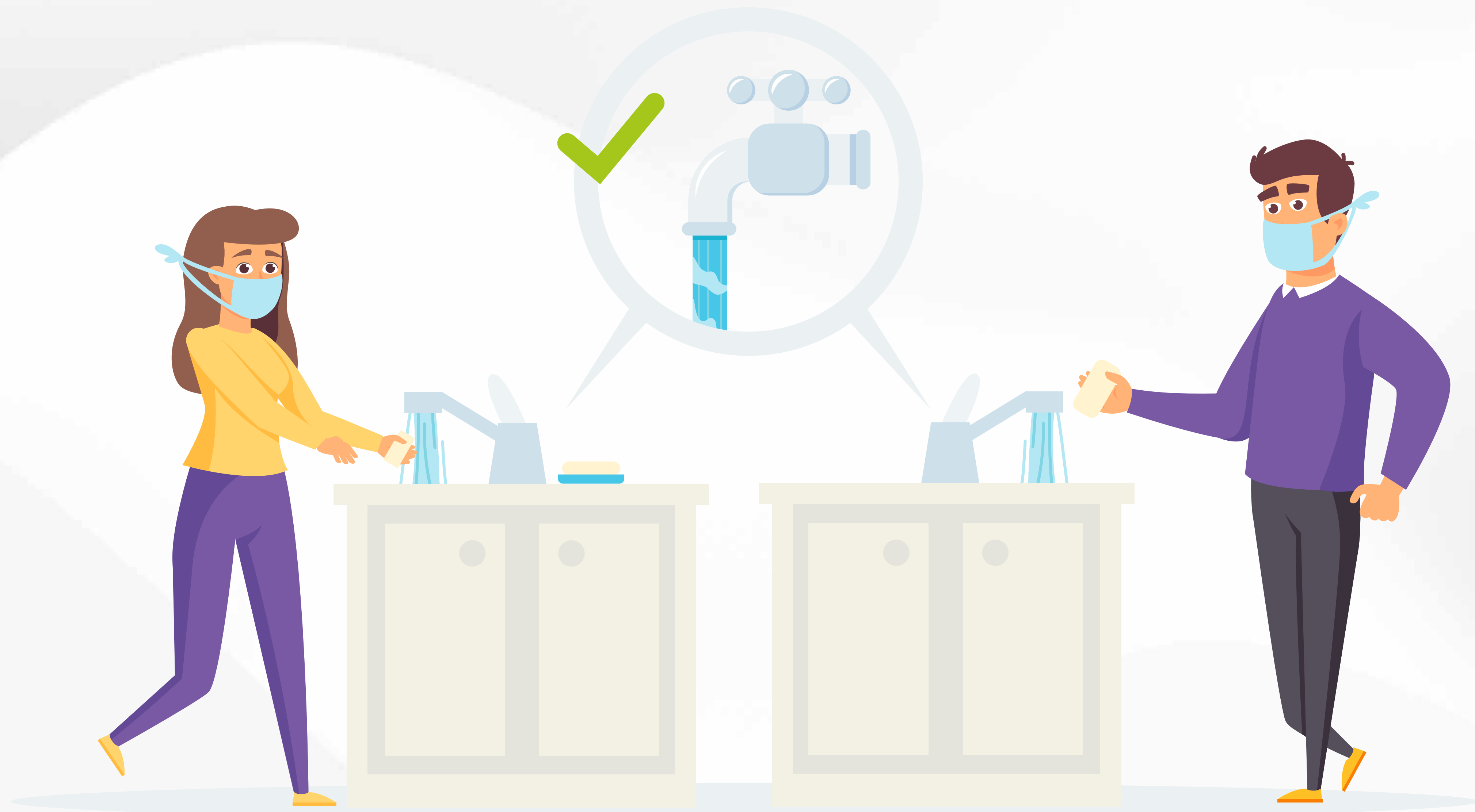
- 4 Promueva el pago electrónico o, en caso de ser efectivo, procurar llevar el monto exacto**



Asociación  
de Ortodoncistas  
de Guatemala

## Preparación del inicio de la jornada en el consultorio

20 sec




1

Higienización de manos



Asociación  
de Ortodontistas  
de Guatemala

## Preparación del inicio de la jornada en el consultorio



**2** Aspersión de sus zapatos utilizando amonios cuaternarios



Asociación  
de Ortodoncistas  
de Guatemala

## Preparación del inicio de la jornada en el consultorio



- 3 Utilice tapete con hipoclorito o toallas absorbentes en el piso para evitar accidentes por humedad.**



Asociación  
de Ortodoncistas  
de Guatemala

## Preparación del inicio de la jornada en el consultorio




**4** Utilizar ropa y zapatos especialmente para el ambiente clínico



Asociación  
de Ortodoncistas  
de Guatemala

## Preparación inicial del consultorio



**1** Abra puertas y ventanas para asegurar una adecuada ventilación



Asociación  
de Ortodoncistas  
de Guatemala

## Preparación inicial del consultorio



### **2** Limpie todas las áreas de la sala de espera

(manijas, mesas, objetos electrónicos, teléfonos, etc.)





Asociación  
de Ortodontistas  
de Guatemala

## Preparación inicial del consultorio



**3** Verifique que no haya objetos innecesarios en las superficies



Asociación  
de Ortodontistas  
de Guatemala

## Ingreso de pacientes y terceros al consultorio



- 1 Delimite un área en la entrada, donde el paciente deberá esperar para ser atendido**



Asociación  
de Ortodontistas  
de Guatemala

## Ingreso de pacientes y terceros al consultorio

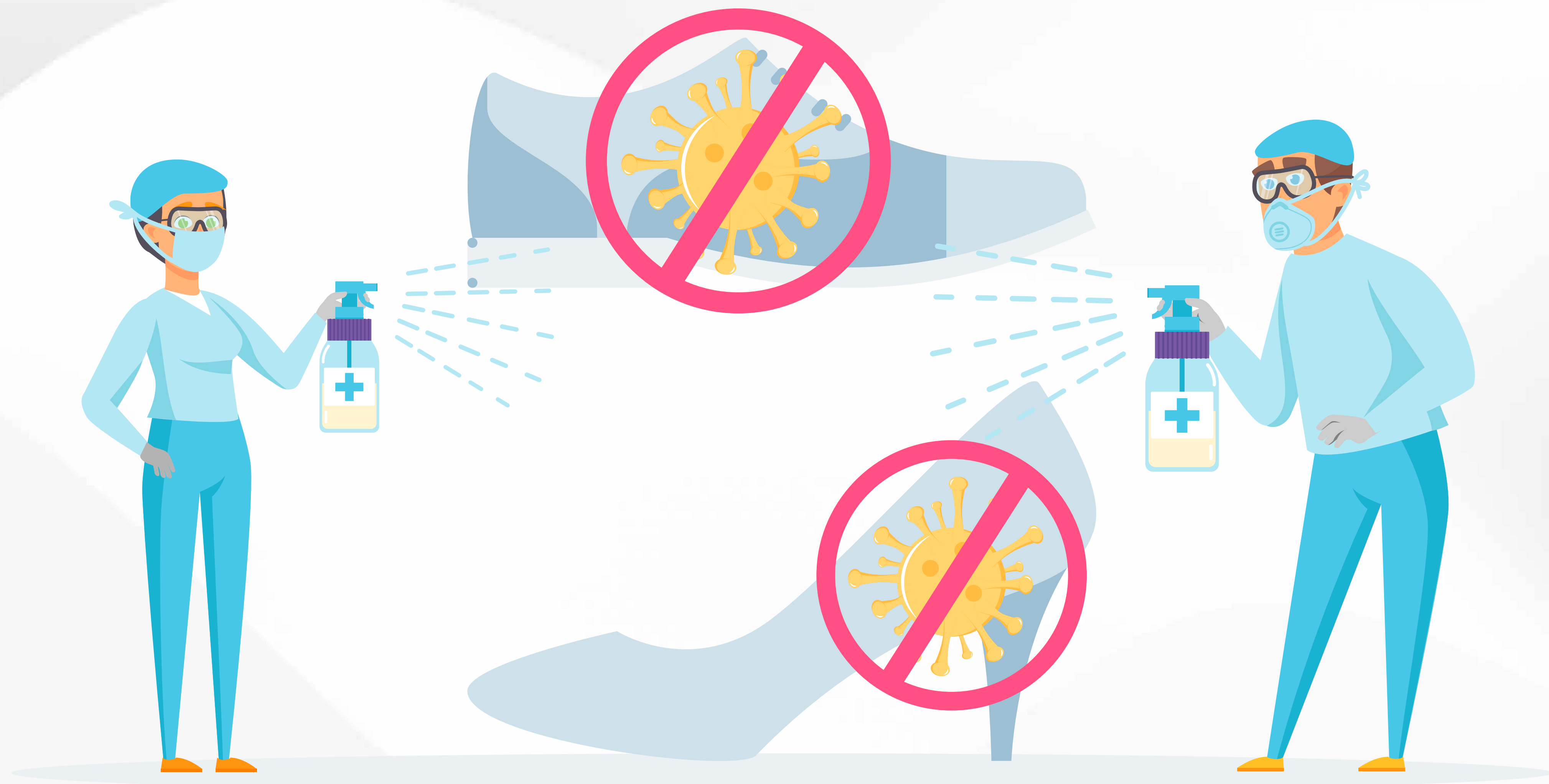


- 2 Se debe mantener una distancia de, al menos 2 metros con pacientes, acompañantes y miembros del equipo



Asociación  
de Ortodontistas  
de Guatemala

## Ingreso de pacientes y terceros al consultorio




- 3 Realizar la sanitización de los zapatos del paciente con spray desinfectante**



Asociación  
de Ortodoncistas  
de Guatemala

Ingreso de pacientes y terceros al consultorio

20 sec



4 Indicar la higienización de manos con alcohol o agua y jabón



Asociación  
de Ortodontistas  
de Guatemala

## Ingreso de pacientes y terceros al consultorio



- 5 Medir con termómetro infrarrojo sin contacto la temperatura del paciente y su acompañante y registrar la información**



Asociación  
de Ortodoncistas  
de Guatemala

## Permanencia y mantenimiento de la sala de espera



- 1 Delimite una zona para la colocación de objetos personales de los pacientes o disponer de bolsas desechables para colocarlos**

(De ser necesario, la recepcionista deberá usar guantes para manipular los objetos)



Asociación  
de Ortodoncistas  
de Guatemala

## Ingreso del paciente al área clínica




- 1 El paciente deberá dejar sus pertenencias en un área determinada**





Asociación  
de Ortodoncistas  
de Guatemala

## Ingreso del paciente al área clínica




- 2 Salude al paciente evitando contacto físico y, mientras no se esté atendiendo, mantenga una distancia de al menos 2 metros**



Asociación  
de Ortodontistas  
de Guatemala

## Ingreso del paciente al área clínica



**3** El paciente debe higienizar sus manos con alcohol o agua y jabón



Asociación  
de Ortodontistas  
de Guatemala

## Ingreso del paciente al área clínica



**4** Dote al paciente con babero y gafas protectoras



Asociación  
de Ortodoncistas  
de Guatemala

## Egreso del paciente del área clínica




- 1** El auxiliar retira las gafas y el babero del paciente, luego este se coloca nuevamente su mascarilla



Asociación  
de Ortodoncistas  
de Guatemala

## Egreso del paciente del área clínica




**2** El paciente debe higienizar sus manos con alcohol o agua y jabón



Asociación  
de Ortodoncistas  
de Guatemala

## Egreso del paciente del área clínica



**3** El paciente deberá tomar sus pertenencias y retirarse del área



Asociación  
de Ortodoncistas  
de Guatemala

**Al finalizar cada cita: Odontólogos y especialistas**




**1 Deseche los EPP de un solo uso en el recipiente adecuado**



Asociación  
de Ortodontistas  
de Guatemala

**Al finalizar cada cita: Odontólogos y especialistas**



**2 Higienizar sus manos con agua y jabón**





Asociación  
de Ortodontistas  
de Guatemala

**Al finalizar cada cita: Odontólogos y especialistas**




**3 Evolucionar la atención del paciente y registrar el protocolo usado**



Asociación  
de Ortodoncistas  
de Guatemala

**Al finalizar cada cita: Odontólogos y especialistas**



- 4 Higienizar nuevamente sus manos con agua y jabón luego de registrar la evolución y el protocolo**



Asociación  
de Ortodoncistas  
de Guatemala

Al finalizar cada cita: **Auxiliar**



**1** Realizar proceso de limpieza utilizando sus EPP



Asociación  
de Ortodoncistas  
de Guatemala

**Al finalizar cada cita: Auxiliar**



**2 Higienizar sus manos luego de realizar proceso de limpieza**



Asociación  
de Ortodoncistas  
de Guatemala

## Limpieza y desinfección de áreas



**1** Limpieza de pisos, mesas y superficies con agua jabonosa



Asociación  
de Ortodoncistas  
de Guatemala

## Limpieza y desinfección de áreas



- 2 Limpieza de la unidad, mesas y superficies con amonios cuaternarios o alcohol al 70%**



Asociación  
de Ortodoncistas  
de Guatemala

## Limpieza y desinfección de áreas




- 3 Limpieza de computadoras, cámaras y demás equipo después de cada paciente con paños humedecidos con amonios cuaternarios o alcohol al 70%**



Asociación  
de Ortodoncistas  
de Guatemala

## Limpieza y desinfección de áreas



### 4 Ventilar el consultorio después de cada paciente



¡No utilizar ventiladores bajo ninguna circunstancia!





Asociación  
de Ortodoncistas  
de Guatemala

En las áreas comunes:



**1** Disponer alcohol glicerinado para la desinfección del paciente



Asociación  
de Ortodontistas  
de Guatemala

**En las áreas comunes:**



**2**

**Disponer jabón en los baños**



Asociación  
de Ortodoncistas  
de Guatemala

**En las áreas comunes:**




- 3** Aumentar la periodicidad de las desinfecciones rutinarias de acuerdo al flujo de pacientes



Asociación  
de Ortodoncistas  
de Guatemala

**En la sala de descanso:**




- Quitarse todos los elementos de protección antes de entrar
- Lavarse las manos durante 40 segundos antes del almuerzo
- Lavar bien todos los platos y demás utensilios con agua y jabón
- Limpiar las áreas antes y después del almuerzo
- Mantener distancia de 2 metros con los miembros del equipo
- Evitar compartir alimentos



Asociación  
de Ortodontistas  
de Guatemala

## Finalización de la jornada en el consultorio



### 1 Limpieza y desinfección del consultorio



Asociación  
de Ortodoncistas  
de Guatemala

## Finalización de la jornada en el consultorio



**2** Eliminar todos los EPP desechables en bolsa roja



Asociación  
de Ortodoncistas  
de Guatemala

## Finalización de la jornada en el consultorio



- 3** Al salir del área clínica se debe realizar el cambio de ropa y zapatos y además, garantizar el lavado y desinfección de la ropa utilizada y los EPP reutilizables



**Asociación de Ortodoncistas  
de Guatemala**